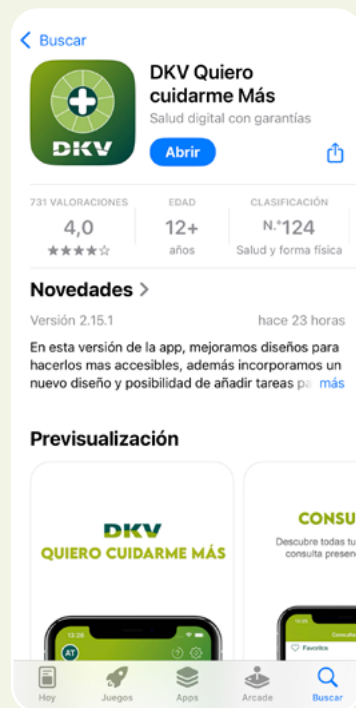


Paso a paso de como acceder a tu carpeta de salud y descargar los informes médicos

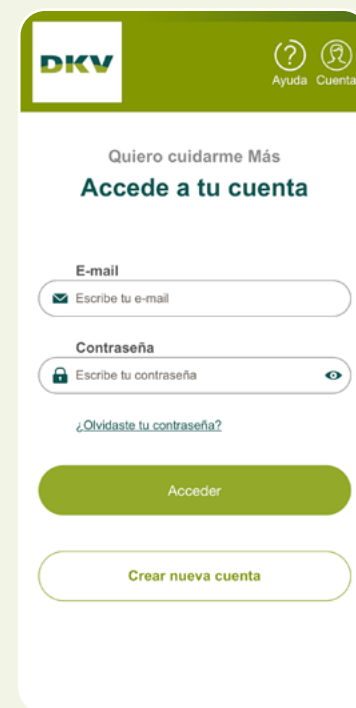


Descarga y accede a la app Quiero cuidarme Más desde tu móvil.



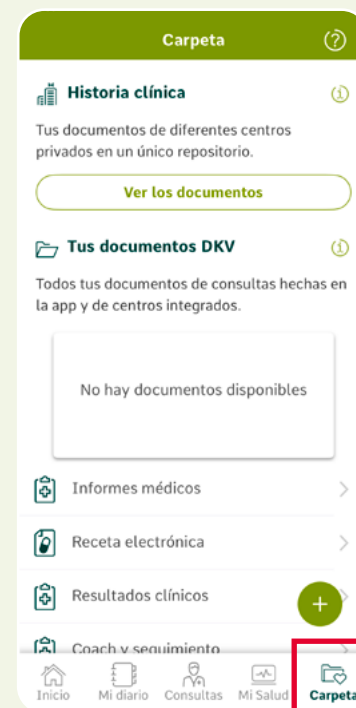
1

Regístrate o entra con tu email y contraseña.



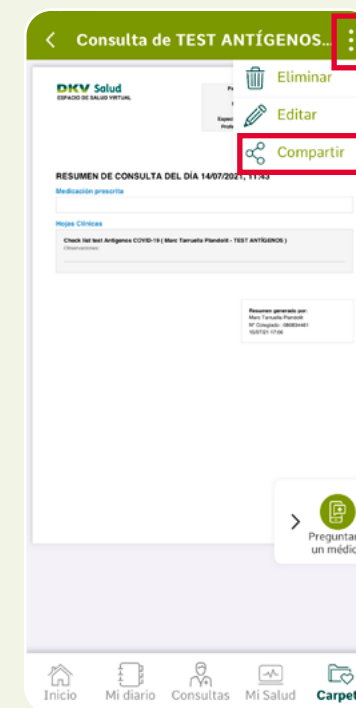
2

En el menú inferior a la derecha, abre tu “carpeta de salud” donde encontrarás todos tus documentos médicos.



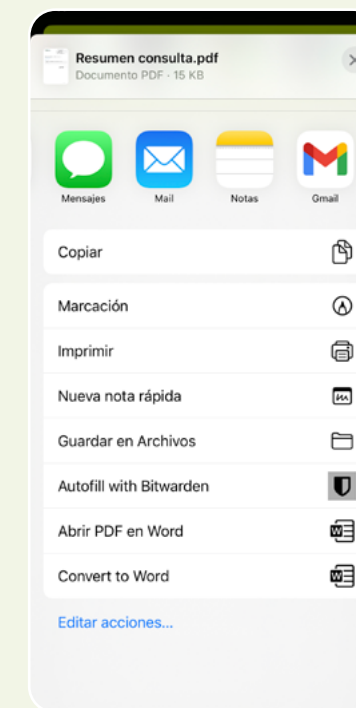
3

Accede a los documentos que quieras guardar y selecciona los 3 puntitos de arriba a la derecha para la opción de “compartir”.



4

Verás diferentes opciones, como la de mandártela por email, guardarlo en el Drive o “guardar en archivos” en tu dispositivo.



5